

ПОПИС СТАНОВНИШТВА 2011 НОВА ВАРОШ

Извор:

Попис становништва 2011.године - РЗЗС

ПОПИС СТАНОВНИШТВА 2011 - НОВА ВАРОШ СТАРОСНА И ПОЛНА СТРУКТУРА

Општина Нова Варош простире се на катастарској површини од 581km². Представљена је са 33 насеља која чине 13 месних заједница (1 градско и 12 сеоских).

Просечна густина
насељености је
29 становника/ Km².

ПОПИС СТАНОВНИШТВА 2011 - НОВА ВАРОШ СТАРОСНА И ПОЛНА СТРУКТУРА

Месне заједнице су:

1. Нова Варош - град, Тиква, Брдо
2. Јасеново - Јасеново, Ј. Трудово, Кућани, Ојковица,
3. Бела Река - Горња и Доња Бела Река
4. Божетићи - Божетићи, Буковик, Дебеља,
Љепојевићи, Тисовица, Штитково и Горње Трудово
5. Акмачићи - Акмачићи, Комарани, Радијевићи,
Дрмановићи, Вилови и Мишевићи
6. Негбина - Негбина и Бурађа
7. Бистрица - Челице, Доња и Горња Бистрица
8. Вранеша - Вранеша и Кокин брод
9. Амзићи - Амзићи
10. Драглица - Драглица и Сеништа
11. Рутоши - Рутоши
12. Дражевићи - Дражевићи
13. Радоиња - Радоиња

ПОПИС СТАНОВНИШТВА 2011 - НОВА ВАРОШ

СТАРОСНА И ПОЛНА СТРУКТУРА

Према попису из 2011.године, општина Нова Варош има 16.638 становника, што је за 20,1% мање у односу на попис из 2002.године.

Просечна старост Нововарошана је 44.8 година

Најбројније становништво је између 45-64 године старости - 33,5%

Пол	Укупно	0-19 год.	20-44 год.	45-64 год.	65 г. и више
М	8.274	1.472	2.505	2.811	1.486
Ж	8.364	1.458	2.239	2.759	1.908
С	16.638	2.930	4.744	5.570	3.394

ПОПИС СТАНОВНИШТВА 2011 - НОВА ВАРОШ

СТАРОСНА И ПОЛНА СТРУКТУРА

У граду живи 8.795 становника, док сеоско становништво чини 47,14% укупног броја становника.

У урбаној средини живи више жена (укупно 4.484), док је у сеоској средини доминантно мушко становништво (3.963)

Села у којима живи највећи број жена су Бистрица (331) и Рутоши (330)

ПОПИС СТАНОВНИШТВА 2011 - НОВА ВАРОШ

БРОЈ СТАНОВНИКА У МЗ

Укупан број становника:

1. Нова Варош - 9.178
2. Јасеново - 719
3. Бела Река - 422
4. Божетићи - 981
5. Акмачићи - 1.563
6. Негбина - 559
7. Бистрица - 741
8. Вранеша - 404
9. Амзићи - 87
10. Драглица - 387
11. Рутоши - 654
12. Дражевићи - 371
13. Радоиња - 572

Најбројнија сеоска
МЗ је МЗ Акмачићи са
укупно 1.563
становника

Најбројнија
села су
Бистрица (694)
и Рутоши (654)

ПОПИС СТАНОВНИШТВА 2011 - НОВА ВАРОШ

БРОЈ СТАНОВНИКА У МЗ

Укупан број становника:

1. Нова Варош - 9.178
2. Јасеново - 719
3. Бела Река - 422
4. Божетићи - 981
5. Акмачићи - 1.563
6. Негбина - 559
7. Бистрица - 741
8. Вранеша - 404
9. Амзићи - 87
10. Драглица - 387
11. Рутоши - 654
12. Дражевићи - 371
13. Радоиња - 572

Најмања сеоска МЗ је
МЗ Амзићи са укупно
87 становника

Најмања села
су Челице (47),
Тисовица (54),
Г.Трудово (57),
Тиква (66),
Трудово (78),

ПОПИС СТАНОВНИШТВА 2011- НОВА ВАРОШ

СТАРОСНА И ПОЛНА СТРУКТУРА

Најстарије село је Трудово!

Просечна старост у најстаријем селу Трудово је 62,8 година. У селу Трудово МЗ Јасеново од укупно 78 становника, 43 су старија од 65 година. Само 5 становника припада старосној групи 0-19 година.

Село са најмање младих до 19 година је село Челице - свега 4

Према просечној старости најмлађе село је Акмачићи. (42,9 година)

Село са највећим бројем младих до 19 година је село Бистрица (102)

Просечна старост у граду Нова Варош је 40,7 година.

ИНДЕКС СТАРЕЊА

Просечна старост Нововарошана је 44,8 година

Уколико је просечна старост становништва већа од 30 година, присутно је старење становништва. Ако је просечна старост 40-43 године, то је СТАЊЕ ДУБОКЕ ДЕМОГРАФСKE СТАРОСТИ!

ИНДЕКС СТАРОСТИ СТАНОВНИШТВА:

$$=(P_{60+}/P_{20-}) * 100 = (4705/2930) * 100 = 160,58$$

Дакле, 160 старијих од 60 година долази на 100 млађих од 20 година.

Гранична вредност је 40 старих на 100 младих

ИНДЕКС СТАРОСТИ 2011.ГОДИНЕ ЈЕ 160,58
ИНДЕКС СТАРОСТИ 2002.ГОДИНЕ ЈЕ БИО 93,8

ДОМАЋИНСТВА ПРЕМА БРОЈУ ЧЛАНОВА ПО НАСЕЉИМА

Укупан број домаћинстава у општини Нова Варош је 5.903, док је у сеоској средини 2.875 домаћинстава (48,70%)

Процент домаћинстава према броју чланова, на територији општине:

- a) 1 члан - 21,50%
- b) 2 члана - 29,71%
- c) 3 члана - 17,43%
- d) 4 члана - 17,74%
- e) 5 чланова - 7,56%
- f) 6 и више чланова - 6,06%

Најбројнија су домаћинства са 2 члана - 1.754 домаћинства

Домаћинства са 6 и више чланова има 358

ДОМАЋИНСТВА ПРЕМА БРОЈУ ЧЛАНОВА ПО НАСЕЉИМА

- У односу на градску средину, у сеоској средини има више домаћинстава са 1 и 2 члана, као и са 6 и више чланова.
- У градској средини је више 3- и 4-чланих домаћинстава него у сеоској средини.

Највећи број домаћинстава у селима је са 2 члана - 954 (односно 33,18%). Једночланих сеоских домаћинстава укупно има 729 (односно 25,36%)

Највише
домаћинстава са 1
и 2 члана има
село Бистрица -
укупно 196

Села са
најмањим бројем
домаћинстава су:
Тисовица-
20, Челице-22,
Г.Трудово-25,
Штитково-
37, Амзићи-40.

ПОПИС СТАНОВНИШТВА 2011 - НОВА ВАРОШ

ВЕРОИСПОВЕСТ, НАЦИОНАЛНОСТ И МАТЕРЊИ ЈЕЗИК

- 87,25% становништва је православне вероисповести,
- 8,32% исламске вероисповести,
- припадници католичке, протестантске и источњачке вере занемарљиво мало присутни - укупно 0,1%.
- 0,40% становника се изјаснило као атеисти.

- Срби 87,08%
- Бошњаци 4,74%
- Муслимани 3,16%
- Црногорци 0,186%

Српски као матерњи језик користи 96,17% становника, док је 2,46% становника пријавило босански језик као матерњи.¹²

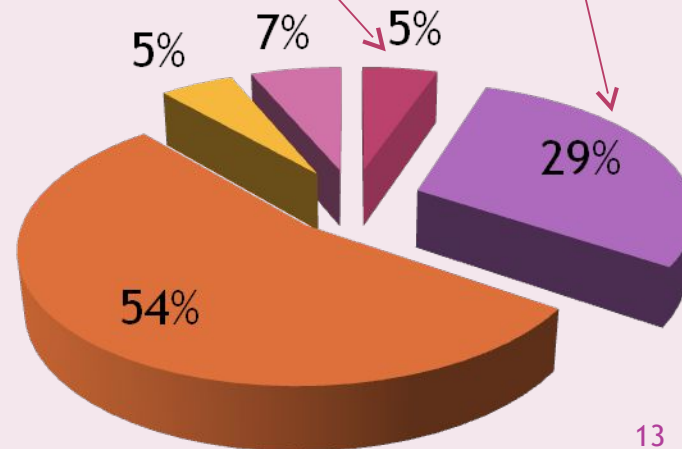
СТАНОВНИШТВО СТАРО 15 И ВИШЕ ГОДИНА ПРЕМА ШКОЛСКОЈ СПРЕМИ

Број становника старијих од 15 година је 14.598

Према школској спреми:

- Без школске спреме је 691 становник,
- Основно образовање има 3.586 становника,
- Средње образовање има 6.626 становника,
- Више образовање има 624 становника,
- Високо образовање има 775 становника.

- без школ.спреме
- основно
- средње
- више
- високо



СТАНОВНИШТВО ПРЕМА ШКОЛСКОЈ СПРЕМИ И ПОЛУ

Број становника старијих од 15 година је 14.598

Укупан број жена без
школске спреме је 621
(90% необразованих). У
сеоској средини их живи
518.

У групи високо
образованих,
жене чине 52%

СТАНОВНИШТВО ПРЕМА ШКОЛСКОЈ СПРЕМИ И ПОЛУ

Број становника старијих од 10 година је 15.340

Укупан број неписмених становника је 506, односно 3,3% укупног броја становника

89% неписмених је женског пола.

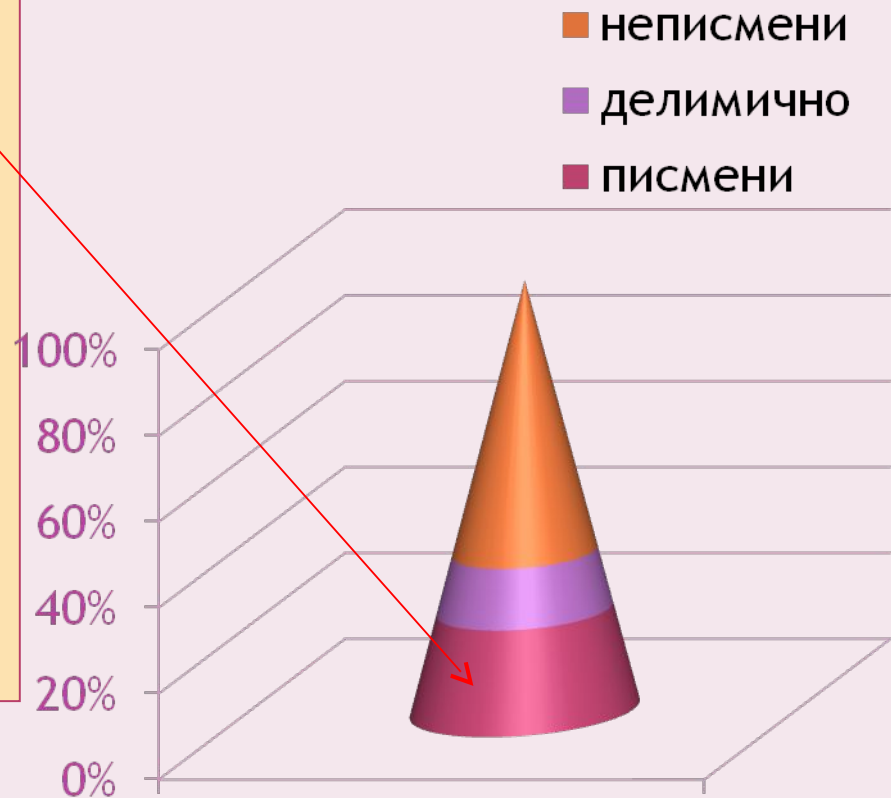
90% неписмених становника је у старосној доби од 65 година и преко.

87% неписмених живи у руралним подручјима општине. Међу млађом популацијом (10-20 година) неписмених је 5 и живе у сеоској средини.

СТАНОВНИШТВО СТАРО 15 И ВИШЕ ГОДИНА ПРЕМА КОМПИЈУТЕРСКОЈ ПИСМЕНОСТИ

Број становника старијих од 15 година је 14.598

- Компјутерски писмених је 3.400 становника,
- Делимично познавање рада на рачунару - 1.969 становника,
- Компјутерски неписмених становника је 9.229 од којих 61% живи у сеоским подручјима



учешће у укупном
броју становника
старијем од 15 година

СТАНОВНИШТВО СТАРО 15 И ВИШЕ ГОДИНА ПРЕМА ЗАКОНСКОМ БРАЧНОМ СТАТУСУ

Мушког становништва старијег од 15 година има 7.249

Ожењених мушкараца има 4.341, просечне старости 55,53 године. Најмање ожењених је у старосној групи 20-24 године, свега 24. Највећи број ожењених припада старосној групи изнад 60 година - 1.610.

- Број разведених мушкараца је 111, просечне старости 54 године. 57% разведених мушкараца живи у сеоској средини. Разведених мушкараца у старосној групи 20-24 нема, а највише их у групи 60 и више година - 34.
- Број удоваца је 442, просечне старости 74,5 године. У граду живи 32%

Неожењених мушкараца има 2.336, од тог броја 48% живи у сеоској средини.

Просечна старост неожењених је 31,15 год.

СТАНОВНИШТВО СТАРО 15 И ВИШЕ ГОДИНА ПРЕМА ЗАКОНСКОМ БРАЧНОМ СТАТУСУ

Женског становништва старијег од 15 година има 7.349

Удатих жена има 4.357, просечне старости 52 година. Најмање удатих је у старосној групи 20-24 године, свега 13. Највећи број удатих припада старосној групи изнад 60 година - 1.313.

- Број разведених жена је 219, просечне старости 54,8 године. 71% разведених жена живи у градској средини. Најмање разведених жена је у старосној групи 20-24, а највише у групи 60 и више година - 86.
- Број удовица је 1.259. просечне старости 71,5 година. У граду живи 37%

Неудатих жена има 1.491, од тог броја 63,5% живи у градској средини.

Просечна старост неодатих је 29 година.

СТАНОВНИШТВО СТАРО 15 И ВИШЕ ГОДИНА КОЈЕ ЖИВИ У ВАНБРАЧНОЈ ЗАЈЕДНИЦИ

99 становника живи у ванбрачној заједници

Ванбрачне заједнице су једнако заступљене у градској и сеоској средини.

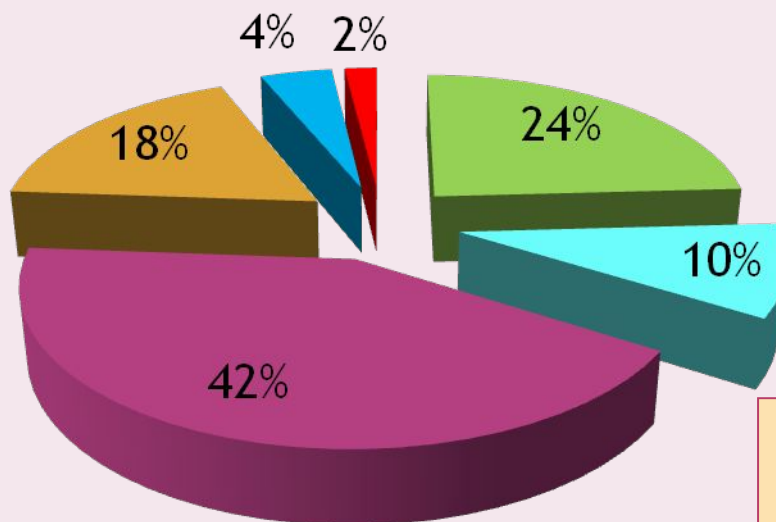
- Просечна старост становника који живе у ванбрачној заједници у општини је 48,2 год.
- У сеоској средини просечна старост 53,2 године за становника у ванбрачној заједници, док је у граду 46 година.

Најмањи број становника у ванбрачној заједници припада старосној групи 15-19 година, а највећи старосној групи 40-49 година.

ЖЕНСКО СТАНОВНИШТВО СТАРО 15 И ВИШЕ ГОДИНА ПРЕМА БРОЈУ ЖИВОРОЂЕНЕ ДЕЦЕИ БРАЧНОМ СТАТУСУ

Број жена у општини је 7.349.

- није рађала
- 1 дете
- 2 деце
- 3 деце
- 4 деце
- ≥ 5 деце



Просечан
број
деце је
2,31

76% односно 5.577 жена су мајке.

према броју деце:

- Није рађала
- 1 дете - 716
- 2 деце - 3.107 жена
- 3 деце - 1.296 жена
- 4 деце - 316 жена
- 5 и више деце - 142 жене

ВИТАЛНИ ДОГАЂАЈИ

Број живорођених 90, а број умрлих 245.

Према узроцима смрти највише је умрлих према болестима система крвотока 57%, због тумора 27,7%, болести органа за варење 4,5%, болести мокраћног система 3,3%, болести органа за дисање 2,8% становника, остало 4,7%.

Негативан природни прираштај (-155)

Закључен 61 брак, а разведено 4.

СТАНОВИ ПРЕМА ИНСТАЛАЦИЈАМА И ИСКОРИШЋЕНОСТИ

Укупан број станова 8.314, површине 485.081 m².

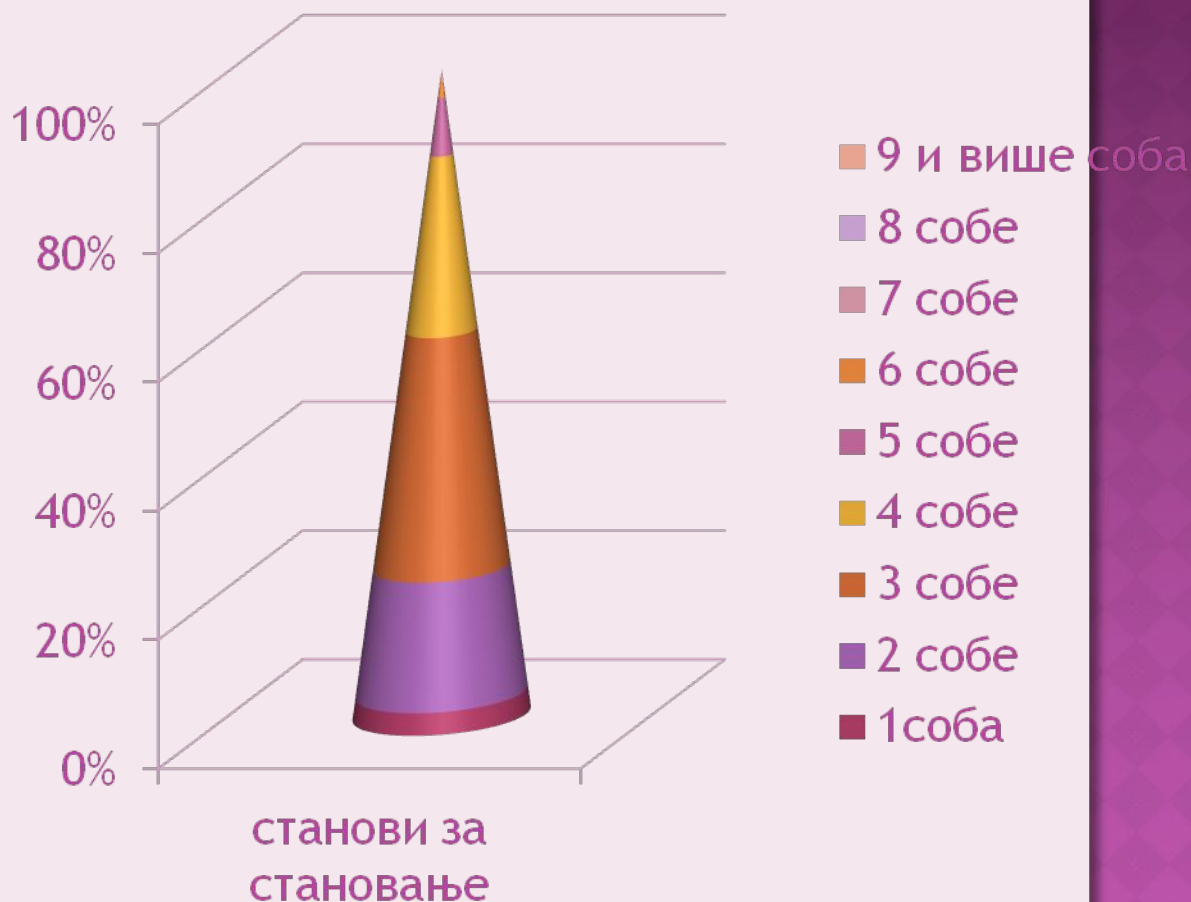
- Број настањених станова 5.780 односно 69,5% укупног броја станова. Површина настањених станова је 352.942 m².
- Број сеоских станова је 4.809, површине 267.702 m², од тога је настањено 58%.

- Од укупног броја станова, опремљени у потпуности свим инсталацијама и централним или етажним грејањем су 1.958 станова површине 125.770 m², а настањено их је 74%.
- У градској средини је већи број опремљених станова 1.350, односно 69% од укупног броја опремљених станова

СТАНОВИ ПРЕМА БРОЈУ СОБА И НАСТАЊЕНОСТИ

Укупан број станова за стално становање је 6.960,
површине 418.041 m².

- 1-собни 234,
- 2-собни 1.358,
- 3-собни 2.544,
- 4-собни 1.887,
- 5-собни 613,
- 6-собни 185,
- 7-собни 84,
- 8-собни 24,
- 9и више соба 31.



СТАНОВНИШТВО ПРЕМА СТАТУСУ ИНВАЛИДИТЕТА, СТАРОСТИ И ПОЛУ

Укупан број особа са инвалидитетом је 1.704, од чега су 60% жене

71% особа са
инвалидитетом
живи у сеоској
средини

Најбројнија је
група
≥60 година

Према старости:

- <18 година - 11 особа, од тога 6 девојчица и 4 дечака.
- 20-29 година 20 особа
- 30-49 година - 90 особа
- 50-59 година - 295
- ≥60 година - 1.288 особа

- Проблем хода - 1.035 особа.
- Проблем са видом - 887 особа.
- Проблем са слухом - 524 особе,
- Проблем везан за памћење и концентрацију - 308 особа
- Проблем са комуникацијом - 171 особа

СТАНОВНИШТВО ПРЕМА МИГРАТОРНИМ ОБЕЛЕЖЈИМА

- Од рођења у истом насељу станује 10.434 становника Нове Вароши.
- Број досељеног становништва из другог насеља општине - 4.027.
- Досељено становништво из друге општине Златиборског округа - 1.298.
- Досељено становништво из другог округа - 492.
- Број досељеног становништва из иностранства је 385, од тога 327 је из бивших република СФРЈ.
- У дневним миграцијама учествује 1.012 становника
- Дневне миграције активног становништва које обавља занимање највећим делом се одвијају у оквиру саме општине - 84%, у различитим насељима.
- 76% дневних миграната међу ученицима креће се унутар саме општине, док у суседне општине и области одлази 23%.

СТАНОВНИШТВО ПРЕМА ЕКОНОМСКОЈ АКТИВНОСТИ

- ◉ Економски активног становништва има 7.112, односно 43% укупног становништва општине.
- ◉ Број запосленог становништва је 2.652, од тога су жене 42,8%.
- ◉ Незапосленог становништва има 2.302, од тога су 51% жене.
- ◉ Од укупног броја незапослених некада су радили 1.965 становника, односно 77% незапослених има претходно радно искуство.
- ◉ Први пут тражи посао 574 лица.
- ◉ Без квалификација 824 лица.
- ◉ Економски неактивног 9.526 становника, од чега 60% чине мушкарци.
- ◉ Број пензионера је 4.224, од чега 60% чине жене.

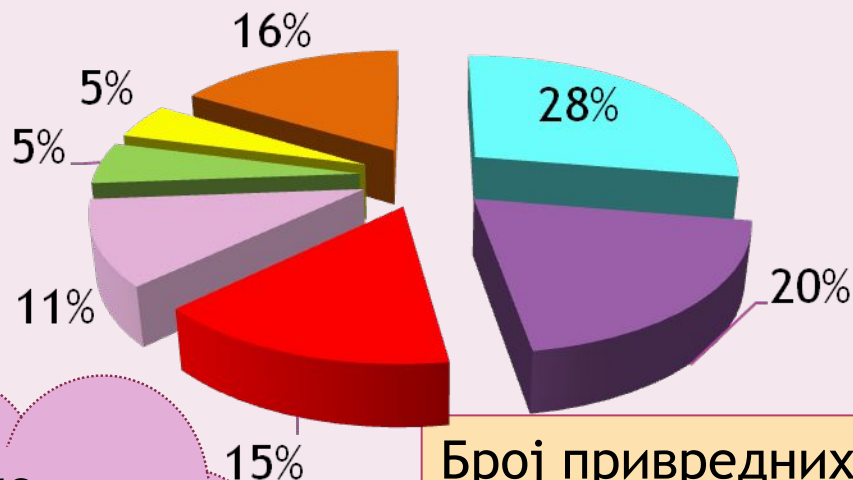
ЗАПОСЛЕНИ 2011.

- Укупно запослених 2.652, од тога жене 42,8%.
- Запослених у правним лицима(привредна друштва, предузећа, установе, задруге и др. организације) има 1.838, код приватних предузетника 814.
- Од 1.838 радника код правних лица:
 - ✓ 46 ради у пољопривреди и шумарству,
 - ✓ 634 у прерађивачкој инд.,
 - ✓ 152 у сектору снабдевање ел. енер., снабдевање водом и управљање отп.водама 89,
 - ✓ трговина 60,
 - ✓ саобраћај 32.
- Запослених у државној управи и обавезном социјалном осигурању има 118, у образовању 322, здравствена и социјална заштита 282, информисање и комуникације 15.

ПРИВРЕДНИ СУБЈЕКТИ

Укупан број привредних субјеката је 507, од чега је предузетника 434, а привредних друштава 73 (односно 14% пр.субјеката).

- трговина
- прерађивачка
- саобраћај
- угоститељство
- пољопривреда
- грађевинарство
- остало



29% прерађивачке делатности обавља се у оквиру прехранбене индустрије, док се дрвно-прерађивачком делатности бави 37% субјеката прерађивачке индустрије.

Број привредних субјеката према сектору делатности:

- Трговина - 140
- Прерађивачка индустрија - 101
- Саобраћај - 78
- Угоститељство - 55
- Пољопривреда - 27
- Грађевинарство - 23
- Остало - 83

**ПОПИС
СТАНОВНИШТВА
2011
НОВА ВАРОШ**

**ОДЕЉЕЊЕ ЗА ПРИВРЕДУ И
ЛОКАЛНИ ЕКОНОМСКИ РАЗВОЈ**